

## Protokoll der eidgenössischen Volksabstimmung vom 9. Juni 2024

### Statistische Angaben

Anzahl Stimmberechtigte		13'977
Stimmrechtsausweise brieflich	6'623	
davon ungültige Stimmabgaben brieflich	77	6'546
Stimmrechtsausweise Urne		274
<b>Total gültig eingereichte Stimmrechtsausweise</b>		<b>6'820</b>

### Ergebnisse

Vorlage 1 **Volksinitiative vom 23. Januar 2020 "Maximal 10 % des Einkommens für die Krankenkassenprämien (Prämien-Entlastungs-Initiative)"**

Eingelangte Stimmzettel		6'802
Ausser Betracht fallende Stimmzettel		
Leere	47	
Ungültige	0	47
<b>In Betracht fallende Stimmzettel</b>		<b>6'755</b>
	<b>Ja-Stimmen</b>	<b>Nein-Stimmen</b>
Stimmbeteiligung: 48.7 %	2'526	4'229

Vorlage 2 **Volksinitiative vom 10. März 2020 "Für tiefere Prämien – Kostenbremse im Gesundheitswesen (Kostenbremse-Initiative)"**

Eingelangte Stimmzettel		6'785
Ausser Betracht fallende Stimmzettel		
Leere	77	
Ungültige	2	79
<b>In Betracht fallende Stimmzettel</b>		<b>6'706</b>
	<b>Ja-Stimmen</b>	<b>Nein-Stimmen</b>
Stimmbeteiligung: 48.5 %	2'005	4'701

**Protokoll der eidgenössischen Volksabstimmung vom 9. Juni 2024**

**Ergebnisse**

Vorlage 3 **Volksinitiative vom 16. Dezember 2021 "Für Freiheit und körperliche Unversehrtheit"**

Eingelangte Stimmzettel		6'784
Ausser Betracht fallende Stimmzettel		
Leere	3	
Ungültige	62	65
<b>In Betracht fallende Stimmzettel</b>		<b>6'719</b>

Stimmbeteiligung: 48.5 %

Ja-Stimmen	Nein-Stimmen
1'165	5'554

Vorlage 4 **Bundesgesetz vom 29. September 2023 über eine sichere Stromversorgung mit erneuerbaren Energien (Änderung des Energiegesetzes und des Stromversorgungsgesetzes)**

Eingelangte Stimmzettel		6'793
Ausser Betracht fallende Stimmzettel		
Leere	61	
Ungültige	0	61
<b>In Betracht fallende Stimmzettel</b>		<b>6'732</b>

Stimmbeteiligung: 48.6 %


Ja-Stimmen	Nein-Stimmen
5'145	1'587

**Unterzeichnung Gemeindewahlbüro**

Namens des Wahlbüros:



Präsidentin/Präsident



Aktuarin/Aktuar

## Protokoll der kantonalen Volksabstimmung vom 9. Juni 2024

### Statistische Angaben

Anzahl Stimmberechtigte		13'977
Stimmrechtsausweise brieflich	6'623	
davon ungültige Stimmabgaben brieflich	77	6'546
Stimmrechtsausweise Urne		274
<b>Total gültig eingereichte Stimmrechtsausweise</b>		<b>6'820</b>

### Ergebnisse

Vorlage 5 **Verfassung des Kantons Aargau (Kurztitel und Klimaparagraf); Änderung vom 7. November 2023**


Eingelangte Stimmzettel		6'637
Ausser Betracht fallende Stimmzettel		
Leere	129	
Ungültige	0	129
<b>In Betracht fallende Stimmzettel</b>		<b>6'508</b>

Stimmbeteiligung: 47.5 %


Ja-Stimmen	Nein-Stimmen
4'714	1'794

### Unterzeichnung Gemeindewahlbüro

Namens des Wahlbüros:



Präsidentin/Präsident



Aktuarin/Aktuar